



**CENTRO PROVINCIALE ISTRUZIONE ADULTI DI UDINE**  
UDINE - CIVIDALE DEL FRIULI - CODROIPO - GEMONA DEL FRIULI - SAN GIORGIO DI N. - TOLMEZZO  
Via Diaz n° 60 - 33100 UDINE (UD) - telefono 0432500634  
Codice fiscale 94134770307 - Codice Scuola - UDMM098007  
e-mail: [UDMM098007@istruzione.gov.it](mailto:UDMM098007@istruzione.gov.it) Posta certificata: - [UDMM098007@pec.istruzione.it](mailto:UDMM098007@pec.istruzione.it)  
Sito web [www.cpiaudine.edu.it](http://www.cpiaudine.edu.it)



Alfabetizzazione e apprendimento della lingua italiana – Livello A1

## Ci Piace Imparare Ancora!

UDA 6 – Al mercato

Ore FAD: 2 e 30

Attività ideate e realizzate dagli insegnanti del dipartimento di alfabetizzazione del CPIA di Udine per gli studenti e le studentesse dei corsi di lingua italiana.





PRIMA DI COMINCIARE GUARDA QUESTO BREVE VIDEO CHE TI SPIEGA COSA FARE


[Istruzioni](#)

*PER COMINCIARE...*



ASCOLTA IL DIALOGO TRA FATIMA E ALTIN, DUE STUDENTI DEL CIAPIA DI UDINE: [Al mercato](#)

ASCOLTA IL DIALOGO ANCORA UNA VOLTA E COMPLETA IL TESTO CON LE PAROLE MANCANTI: [Ascolta e completa](#)




PER VEDERE SE HAI CAPITO BENE IL DIALOGO RISPONDI ALLE DOMANDE: [Vero o falso?](#)

## *STRUTTURE LINGUISTICHE*



STUDIAMO INSIEME I VERBI MODALI

[I verbi modali](#)



ESEGUI ADESSO L'ESERCIZIO


[Esercizio](#)



STUDIAMO INSIEME I NUMERI CARDINALI

[Prima parte](#)

[Seconda parte](#)



ESEGUI GLI ESERCIZI

[Numeri da 1 a 9](#)

[Numeri da 10 a 20](#)



STUDIAMO INSIEME GLI AVVERBI DI QUANTITÀ

[Presentazione](#)

LE PREPOSIZIONI

[La preposizione CON](#)

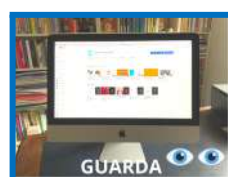
## COMPrensione



LEGGI IL TESTO E POI RISPONDI ALLE DOMANDE


[La lista della spesa](#)

## LAVORIAMO CON LE PAROLE



PESI E MISURE:

[Presentazione](#)



ESEGUI ORA GLI ESERCIZI:

[Misure e quantità](#)

[Frutta o verdura?](#)



E ADESSO TI PROPONIAMO UN DIVERTENTE GIOCO

[Cerca le parole](#)

## APPROFONDIMENTO



PARLIAMO ORA DI UNA RICETTA TIPICA DELLA CUCINA ITALIANA: IL PESTO

[Presentazione](#)

[Esercizio](#)

L'USO DELLE FORME DI CORTESIA

[Presentazione](#)

[Esercizio](#)

IN ITALIANO LO DICIAMO COSÌ

[Essere fuori come un balcone](#)

## E ADESSO TOCCA A TE!



- IMMAGINA DI INVIARE UN MESSAGGIO VOCALE CON LA LISTA DELLA SPESA. TI MANCANO: 3 TIPI DI VERDURA, 3 TIPI DI FRUTTA, 7 TIPI DI ALTRI ALIMENTI CON LE BEVANDE. NON DIMENTICARE DI DIRE LA QUANTITÀ (UN CHILO DI PATATE, UN LITRO DI LATTE...).

- INVIA UNA FOTO DI UN PIATTO TIPICO DEL TUO PAESE. DOPO INVIA AL/ALLA TUO/A INSEGNANTE UN MESSAGGIO O UNA MAIL IN CUI SCRIVI GLI INGREDIENTI DEL PIATTO FOTOGRAFATO (150 GRAMMI DI COUS-COUS, 1 LITRO D'ACQUA...)

MANDA IL TUO LAVORO ALL'INSEGNANTE PER LA VALUTAZIONE.  
BUON LAVORO!